



PROVINCIAL DEPARTMENT OF EDUCATION - NORTH WESTERN PROVINCE

FIRST TERM TEST - 2018
ENGLISH LANGUAGE


Grade 07

Two Hours


Name / Index No. :

Answer all questions on this paper itself.


Test - 01 Fill in the blanks using the given words in the box. (*First one is done for you*)



a) A cluster of **Stars**.....



d) A sack of




b) A swarm of



e) A piece of



c) A glass of



f) A bunch of

water
cake
bees
rice
grapes
~~stars~~

(2x5=10 marks)

Test - 02 Complete the dialogue with the correct responses given in the box.

Supuni :- Hello! Good morning (1).....

Maleesha :- (2)..... Where are you going ?

Supuni :- (3).....to the bakery.

Maleesha :- What are you going to (4).....

Supuni :- Some (5)..... for my birthday party.

- (a) Cup cakes
- (b) Good morning
- (c) I'm going
- (d) Maleesha
- (e) buy

(2x5=10 marks)

Test - 03 Rewrite the following sentences using the opposite words of the bold print. *The first one is done for you.*

(1) He is a **tall** boy.

He is a **short** boy

(2) The elephant is a **small** animal.

(3) It is a very **difficult** question.

(4) My friend is **happy** now.

(5) It is a very **beautiful** picture.

(6) We bought an **old** car.

(10 marks)

Test - 04 Complete the notice using the given words.

Notice

There will be a special (1)
 at the (2) main hall at
 10.30 a.m. on (3)
 for all the (4)
 seven students who go on
 the annual (5) tour

29. 01. 2018 Principal

Meeting
 School
 25th March
 Grade
 Educational

(10 marks)

Test - 05 Use the correct word and fill in the blanks.

has / have / was / is / are / will be / was / were

- (a) There an exhibition tomorrow.
- (b) There many birds on the tree now.
- (c) There a New Year sale in December 2017.
- (d) There a beautiful bag hanging on the wall now.
- (e) There a birthday party at the poolside yesterday.
- (f) I a brother.
- (g) My friends absent yesterday.
- (h) She a new frock.

(1x8=08 marks)

Test - 06 Look at the picture and complete the passage. Use the words given in the box.

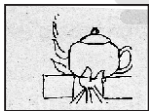




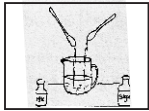



She
sweeping
near
six
busy
grandmother
The boy
tea
happy
frock

This is a picture of a kitchen. There are (1) people in this picture. Everybody in this family is (2) with household work. The (3) is sitting on a stool. (4) is drinking a cup of (5) There is a cat (6) the table. One girl is (7) with a broom. (8) is scraping coconut. The girl wearing a (9) is doing some work at the table. It is a (10) family. They like to work together.

(10 marks)

Test - 07 The following pictures show how to make a cup of tea. Write the correct sentence against the correct picture. *The first one is done for you.*

(a)		Boil some water	(b)	
(c)		(d)	
(e)		(f)	
(g)				

- | | |
|---|--|
| 1. Pour it into a cup and serve. | 2. Pour the boiled water into the jug. |
| 3. Stir well and keep it for 2 minutes. | 4. Add some sugar and sufficient milk. |
| 5. Put some tea leaves into a jug. | 6. Boil some water. |
| 7. After two minutes strain the tea. | |

(2 x 6 = 12)

Grade 07

ANSWER PAPER

English Language

- Test 01:** a) Stars b) bees c) water d) rice e) cake f) grapes (2x5=10 marks)
- Test 02:** (1) Maleesha (2) Good morning (3) I'm going
(4) buy (5) cup cakes (2x5=10 marks)
- Test 03:** (2) The elephant is a **big** animal. (3) It is a very **easy** question.
(4) My friend is **sad** now. (5) It is a very **ugly** picture.
(6) We bought a **new** car. (2x5=10 marks)
- Test 04:** (1) meeting. (2) School (3) 25th March
(4) Grade (5) Educational (2x5=10 marks)
- Test 05:** (a) will be (b) are (c) was (d) is (e) was
(f) have (g) were (h) has (1x8=08 marks)
- Test 06:** (1) six (2) busy (3) grandmother (4) she (5) tea
(6) near (7) sweeping (8) frock (9) The boy (10) happy (1x10=10 m.)
- Test 07:** (a) 6 (b) 5 (c) 2 (d) 3 (e) 7
(f) 4 (g) 1 (2 x 6 =12)
- Test 08:** (1) I'm (2) father's (3) girls' (4) we'll (5) children's (2 x 5 =10)
- Test 09:** (1) in Tibet (2) black and brown (3) goods, travelers
(4) Its hair (5) i. ✓ ii. ✗ (2 x 5 =10)
- Test 10:** C - 04 marks L - 04 marks O - 02 marks

වැඩියෙන් 100 ක් ගන්න

වැඩියෙන් 100 ක් ගන්න

GRADE
6,7,8

STUDY WITH US..!
SCIENCE
ONLINE CLASSES

இலங்கை முழுவதும் உள்ள மாணவர்களை இணைத்து Zoom செயலி மூலமாக இணைய வழியில் நடைபெறும் கணித பாட வகுப்புகள்.

- ✓ மாறாத நேர அட்டவணையுடனான வகுப்புகள்.
- ✓ மாணவர்களின் அடைவு மட்டத்தை உயர்த்த தொடர்ச்சியான பரீட்சைகள்.
- ✓ பயிற்சி செயலட்டைகள் pdf வடிவில் வழங்கப்படும்.

TAMIL MEDIUM

850/= Monthly

ENGLISH MEDIUM

1000/= Monthly

Whatsapp ஊடாக எம்மை தொடர்பு கொண்டு வகுப்புகள் தொடர்பான மேலதிக விபரங்களை அறிந்து கொள்ள முடியும்.



075 287 1457

தினமும் வகுப்பு RECORDING வழங்கப்படும்.



கல்வி
Digital Learning Platform

www.kalvi.lk



எங்கள் குறிக்கோள்

எண்ணிம உலகத்தில் மாணவர்களிற்கென சிறந்ததொரு கற்றல் கட்டமைப்பை உருவாக்குதல்.

அனைத்தும் டிஜிட்டல் மயப்படுத்தப்பட்ட இந்த காலத்தில் பல்வேறு துறைகளும் கால ஓட்டத்துடன் இணைந்து டிஜிட்டல் தளத்தில் பல்கிப்பெருகி வருகின்றன. அந்த வகையில் கல்வித்துறையும் இதற்கு விதிவிலக்கல்ல. இணையவழி கல்வியின் மூலம் கல்வித்துறை புதியதொரு பரிமாணத்தை எட்டியுள்ளது. குறிப்பாக கொரோனா பேரிடர் காலத்தில் நாடே முடக்கப்பட்டிருந்தது. இதனால் மாணவர்களிற்கும் பாடசாலை, கல்வி நிறுவனங்களிற்கு இடையிலான தொடர்பு துண்டிக்கப்பட்டது. அந்த இக்கட்டான சூழ்நிலையில் இணையவழி வகுப்புகள் மாணவர்களிற்கு வரப்பிரசாதமாக அமைந்தது என்பதே உண்மை.

இன்று தொழில்நுட்பம் மாணவர்களை தவறான பாதைக்கு இட்டு செல்வதாக ஓர் எண்ண ஓட்டம் மக்கள் மத்தியில் உள்ளது. தொழில்நுட்பம் என்பது ஒரு கருவி மட்டுமே அதை எவ்வாறு பயன்படுத்துகிறோம் என்பதில் அதன் ஆக்க மற்றும் அழிவு விளைவுகள் தீர்மானிக்கப்படுகிறது. உளியை கொண்டு சிலையை செதுக்க நினைத்தால் அவன் நிச்சயம் சிற்பி ஆகலாம். இங்கு பிரச்சினையாக காணப்படுவது மாணவர்களை வழிப்படுத்த தொழில்நுட்ப உலகில் ஓர் முறையான கட்டமைப்பு இல்லாமையே. அதை உருவாக்குவதே எங்கள் நோக்கம். அதை நோக்கியே எங்கள் பயணம் அமையும்.

எமது இணையத்தினூடக ஊடக உங்களிற்கு தேவையான பரீட்சை வினாத்தாள்களை இலகுவான முறையில் தரவிறக்கம் செய்து கொள்ளமுடியும்.

kalvi.lk

கல்வி சார் செய்திகளை உடனுக்குடன் அறிந்து கொள்ள எமது சமூக ஊடக தளங்களின் ஊடக உடனுக்குடன் அறிந்து கொள்ள முடியும்.

