

--	--	--

06 ශ්‍රේණිය	පළමු වාර පරීක්ෂණය 2023	<table border="1" style="display: inline-table; width: 100px; height: 30px;"> <tr> <td style="width: 33%;"></td> <td style="width: 33%;"></td> <td style="width: 33%;"></td> </tr> </table>			

විභාග අංකය	දෙවන බස - සිංහල	කාලය : පැය 02 යි
------------------	------------------------	------------------

උපදෙස් :

- සියලුම ප්‍රශ්නවලට පිළිතුරු සපයන්න.
- எல்லா வினாக்களுக்கும் விடை எழுதுக.

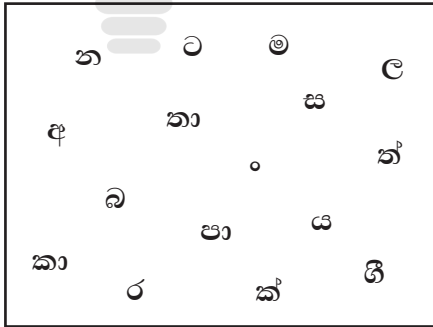
- හිස්තැනට සුදුසු අකුර තෝරා ලියන්න.
- இடைவெளிக்குப் பொருத்தமான எழுத்தை தெரிவு செய்து எழுதுக.

- | | |
|----------------|------------------|
| 01. අ.....මා | 06. නැගි.....න්න |
| 02. ඉ.....ආප්ප | 07. ආදර.....ය |
| 03. තොප්.....ය | 08. ව.....ය |
| 04. අවු.....දු | 09. කො.....ප් |
| 05. ඉ.....මනට | 10. බෝත.....ය |

(ඤී , දී , ල , ටි , මී , කී , පී , ය , රු , ක්)

(ලකුණු 1x10=10)

- පහත සඳහන් අකුරු යොදා වචන සාදා ලියන්න.
- பின்வரும் எழுத்துக்களை உபயோகித்து சொற்கள் எழுதுக.



- | | |
|----------|----------|
| 01. | 02. |
| 03. | 04. |
| 05. | |

(ලකුණු 2x5=10)

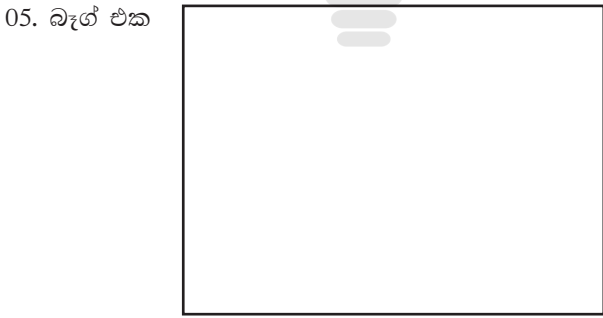

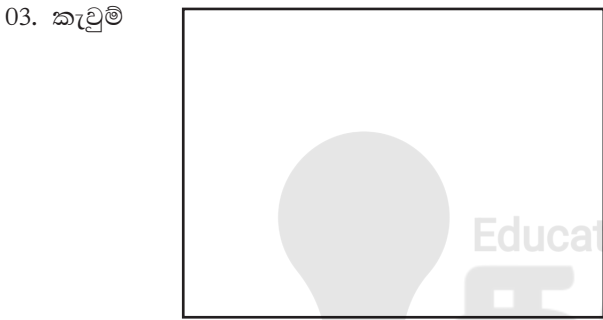


- පහත සඳහන් පිල්ලම සහිත වචන දෙකක් (02) ලියන්න.
- பின்வரும் விசிறிகளை உபயோகித்து இரண்டு சொற்கள் விகிதம் எழுதுக.

- | | | |
|-------|-------|-------|
| 01. ് | | |
| 02. ് | | |
| 03. ് | | |

04. ට
 05. උ
 06. ආ

(ලකුණු 2x5=10)

- දී ඇති වචනයට සුදුසු රූපය කොටුව තුළ අඳින්න.
- තරப்பட்டுள்ள சொற்களுக்கு பொருத்தமான படங்களை பெட்டியினுள் வரைக.



(ලකුණු 2x5=10)

කොටස II

- (1) ඔබගේ යහළුවාගේ / යෙහෙළියගේ පහත තොරතුරු ඇතුළත් කරමින් වාක්‍ය 05 ක් ලියන්න.
 (1) உங்கள் நண்பன்/ நண்பியின் பின்வரும் தகவல்களை பூரண வாக்கியத்தில் எழுதுக.

01. නම :
 02. වයස :
 03. පාසල :
 04. පන්තිය :
 05. පන්තිභාර ගුරුතුමියගේ නම :

(ලකුණු 3x5=15)

- (2) පහත දී ඇති පින්තූරය බලා වචන දහයක් (10) ලියන්න.
 (2) படத்தைப் பார்த்து பத்து சொற்கள் எழுதுக.


01.
02.
03.
04.
05.
06.
07.
08.
09.
10.



(ලකුණු 1 1/2x10=15)

- (3) පහත දී ඇති වාක්‍ය ලේඛන අත් අකුරින් නිවැරදිව නැවත ලියන්න.
 (3) பின்வரும் வாக்கியங்களை உருபமைய எழுதுக.

01. අයුරුවෙන් ගුරුතුමි.



02. අපේ පාසල ලේඛනයි.

.....

(ලකුණු 1 1/2 x10=15)

- (4) දී ඇති පින්තූරය යොදා වාක්‍ය සම්පූර්ණ කර නැවත ලියන්න.
 (4) பின்வரும் வாக்கியங்களில் வரும் படத்திற்கு பதிலாக சொல்லை உபயோகித்து வாக்கியத்தை திரும்பவும் எழுதுக.

01. තාත්තා ලේඛන  ක් ගෙනාවා.

.....

02. පාච්  යනවා.

.....

03. මේසය උඩ  තියෙනවා.

.....

04. මල්ලී  සෝදනවා.

.....

05.  හරිම ලස්සනයි.

.....

(ලකුණු 2x5=10)

(5) පහත සඳහන් වචනවලට අදාළ සිංහල වචනය ලියන්න.

(5) தமிழ் சொல்லுக்குப் பொருத்தமான சிங்கள சொல்லை எழுதுக.

01. எனது

02. முகம்

03. புத்தகம்

04. வணக்கம்

05. தம்பி

(ලකුණු 1x5=5)



தரம் 01 - 10

3ம் தவணை

REVISION | PAPER DISCUSSION

புதிய அனுமதிகள்
வழங்கப்படுகின்றன..

கட்டண விபரங்கள்

ஆரம்பம் - 01.12.2024

மீட்டல் மற்றும் வினாத்தாள்
கலந்துரையாடல் வகுப்புகள்

இலங்கையின் எப்பாகத்திலிருந்தும்
இணைந்து கொள்ள முடியும்.

JOIN NOW

தமிழ் Medium

தரம் 01-02

2000/=

தரம் 03-05

2500/=

தரம் 06-10

3000/=

English Medium

தரம் 06-07

3500/=



KALVI.LK



WHATSAPP

075 287 1457